

THIS IS



RH LOGIC 220/200

RH Logic er et naturligt valg for varig individuel komfort. Ved at tilpasse sig din krop og give den nødvendige støtte og aflastning, hjælper den dig med at holde fokus på at få tingene gjort.

En stol, der kombinerer karakteristisk komfort og førsteklasses ergonomi med forbedrede funktioner og brugervenlighed, der forbedrer brugeroplevelsen. Stolen har et visuelt design med en ren form og et sofistikeret look, der passer perfekt ind i næsten ethvert arbejdsområde.

RH Logic 200/220 passer til forskellige mennesker og arbejdssituationer med en bred vifte af forskellige tekstiler og tilvalgsmuligheder.

COLLECTION

RH LOGIC 220
large ryg



RH LOGIC 200
medium ryg



RH LOGIC 200 ELITE
medium ryg - med ekstra polstring



RH LOGIC 220 ELITE
large ryg - med ekstra polstring



HOW IT WORKS

VINKEL PÅ RYGGEN

Ryglænets vinkel kan justeres separat, hvilket øger mulighederne for at tilpasse stolen til individuelle behov og dermed forbedre komforten og støtten i enhver siddestilling.

ARMRESTS

Armlæn er tilvalg, men anbefales, da de giver aflastning til skuldrene. De kan justeres i højden og bredden, justeres i dybden og drejes 360 grader.

SÆDE

Sædet har et komfortlag, der giver en følelse af komfort og en bedre siddeoplevelse. Sædets skrå design reducerer trykket på undersiden af lårene og forbedrer blodcirkulationen.

Sædet fås i to forskellige størrelser, og dets dybde kan justeres separat. Både sæde- og ryglæns puderne er nemme at udskifte.

SÆDEHØJDE

Sædehøjde og -dybde kan let justeres. Betjeningshåndtag er nemme at komme til, selv når man sidder ned. Korrekt siddehøjde forbedrer blodgennemstrømningen og cirkulationen i benene, mens en korrekt sædevinkel giver bedre aflastning og støtte. Piktogrammerne på betjeningselementerne tydeliggør brugen af dem.

FODKRYDS

Fodkrydset er sort som standard og poleret aluminium som tilvalg. Det hævede fodkryds med buede arme hjælper med at holde fødderne fast på gulvet.

HJUL

Der fås hjul til både hårde og bløde gulve.

NAKKESTØTTE

Nakkestøtten er et tilvalg, som vi varmt anbefaler. Den støtter nakken og aflaster dermed hele kroppen. Den kan naturligvis justeres i højden og dybden.

RYGLÆN

Ryglænet med de bløde kurver holder ryggen i oprejst position og støtter lænden, samtidig med at det frigør arme og skuldre. Ryglænets højde kan nemt justeres, mens man sidder i stolen, og det smallere design giver armene mulighed for at bevæge sig frit.

Den øverste del af ryglænet har en "Tvedt"-pude, en RH-innovation, der hjælper dig med at sidde korrekt og trække vejret bedre. Ryggen fås i to højder, large og medium

VIPPEMEKANISME

Vippemekanismen kan justeres trinløst og har en jævn bevægelse takket være "torsionsstangen". Vippemekanismen kan låses i enhver position, og stolen følger din mindste bevægelse - uanset arbejdsstilling. Det giver en dynamisk siddestilling med fuld rygstøtte, så du altid kan sidde oprejst og trække vejret ordentligt.

VIPPEMODSTAND

Vippemekanismens modstand justeres ganske enkelt i forhold til kropsvægt og højde, så stolen er korrekt afbalanceret. Det gør det muligt for stolen at følge dine bevægelser, uden at du behøver at bruge muskelkraft på at bevæge den i nye positioner.

LÆNDESTØTTE

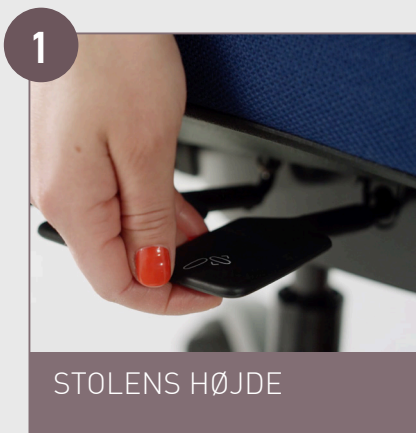

Den oppustelige lændestøtte er standard og giver ekstra støtte til lænden og dermed til hele ryggen. Pumpen justerer mængden af luft i en lændepude, hvilket giver ekstra støtte.




HOW TO ADJUST

Se vores brugervejledning, der forklarer, hvordan hver af de unikke funktioner justeres.

<https://youtu.be/3wW0c2Gslg>



STOLENS HØJDE



SÆDEDYBDE



RYGSTØTTE VINKEL



RYGLÆNSHØJDE



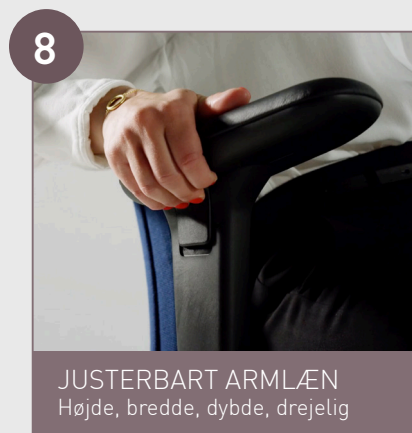
LÅS OP FOR DET DYNAMISKE VIP



VIPPEMODSTAND



LÆNDEPUMPE



JUSTERBART ARMLÆN
Højde, bredde, dybde, drejelig



JUSTERBAR NAKKESTØTTE
Højde og dybde

CHOICES

Bredt udvalg af muligheder til individuelle behov og præferencer.

- RH Logic 220/200 leveres som standard med sortlakeret fodkryds og sorte plastelementer. Lændepumpe er standard
- Polstret som standard med sømme på sæde og rygpude



RH LOGIC 200
Standard polstring

RH LOGIC 220
Med ensartet polstring som tilvalg

RH LOGIC 200 ELITE
Medium ryg - med ekstra skum

RH LOGIC 220 ELITE
Large back - med ekstra skum

NAKKESTØTTE

Nakkestøtte RH Logic i tekstil eller læder
Justerbar i højde og dybde




JAKKEBØJLE

- i sort plast



POLSTRING

- Uniform polstring af ryg og sæde.- Færre sømme giver et renere visuelt look
- Polstret rygbagside
- Dekorative syninger



ARMLÆN

- Armlæn 8L top i TPU (sort) eller sort læder
- Armlæn 8L BS top i TPU, vælg for at opnå BS5459-2
- Armlæn 8L XL, stor top i sort læder
Justerbar i højde, dybde, bredde og drejelig



SÆDEVALG

- XL-sæde
- Større sædepude til høje brugere
- Memory-skum
- Sæde til halebenet
- skåret i sædebagkant for at reducere tryk



GASPATRON

- 4T NPR sort (standard) ca. 406-550 mm
- 4T sort ca. 394-526 mm
- B sort ca. 480-610 mm
- A sort ca. 495-625 mm



FODKRYDS

- Fodkryds i sortlakeret aluminium er standard
- Poleret aluminium er tilvalg



HJUL

Til hårde eller bløde gulve

BEMÆRK: Se RH's prisliste for flere detaljer

USP

- Individuel tilpasning til alle brugere. Fremragende støtte til hele ryggen i oprejst siddestilling.
- Designet ergonomi, der visuelt udtrykker form, komfort og funktionalitet er forenet. "Se" stolens komfort og ergonomi, før du overhovedet har sat dig i den. Piktogrammer på håndtag og greb. Let tilgængelige. Høj taktil kvalitet.
- Hjælper med at interagere med stolen, selv når man sidder ned.
- Vippemekanisme der justeres efter kropsvægt og højde, følger alle dine bevægelser og kan låses i alle valgte positioner. Trinløs justerbar vippemekanisme, der hurtigt kan justeres fra 40 kg - 150 kg.
- Justerbar rygvinkel, støtte i enhver position og efter individuelle behov. Oprejst kropsholdning og aktiv siddestilling. Forbedrer vejrtrækning og blodcirkulation og stimulerer musklerne.
- Består af hele 61% genbrugsmateriale. Minimal påvirkning af ressourcer med lavest mulig miljøpåvirkning.
- Vandfaldsformet sædekant og modelleret sædeoverflade reducerer trykket på undersiden af lårene.
- Ingen lim eller skruer - let at skille ad og ingen skadelige kemikalier.
- Udskifteligt sæde og ryg, let at klikke på/af. Forlænger stolens levetid.

SUSTAINABILITY

RH Logic 200 & 220 sætter en ny Flokk-standard for bæredygtigt design. Lige fra starten af projektet har bæredygtighed været en vigtig del af udviklingen, især med fokus på at maksimere brugen af genbrugsplast, hvilket gør det nemt at adskille og giver produktet en lang levetid. Det har resulteret i en stol med 55 % genanvendt materiale og hele 88 % genanvendt plast for en komplet arbejdsstol.



RH LOGIC 220 med nakkestøtte og armlæn

** se EPD-produktdeklaration for mere information*

ANBEFALEDE OMRÅDER

• KONTOR • 24/7 • HJEMMEKONTOR

DESIGN AF

JONAS STOKKE & ØYSTEIN AUSTAD
OG FLOKK DESIGN TEAM

GARANTI



Normal brug op til
op til 9 timer/dag



Kontrolrum
eller 24/7 brug

CERTIFIKATER

NPR
EN 1335
GS
NPR1813
ANSIBIFMA 5.1
BS5459-2
MÖBELFAKTA
EPD ISO 14025
GREENGUARD GOLD